

PLANO VISÃO DE FUTURO

Como Solicitar Subsídio Global On-Line



Clubes e distritos pilotos podem a partir de agora solicitar subsídios globais da Fundação Rotária através do Acesso ao Portal, no site do RI, em qualquer época do ano.

Somente clubes e distritos qualificados pela Fundação podem solicitar um subsídio global. Os distritos devem completar o processo de qualificação on-line, contudo, a qualificação dos clubes é gerenciada por seus distritos.

O processo de pedido de subsídio global tem duas etapas: Os parceiros do subsídio primeiramente enviam uma proposta de subsídio, com uma curta descrição das atividades planejadas e objetivos. A Fundação Rotária trabalha com os parceiros para determinar se a proposta está completa e é elegível. Parceiros de propostas elegíveis são então convidados a enviar uma solicitação formal.

Para fazer a proposta de subsídio global, entre no site do RI, www.rotary.org/pt e clique em Acesso ao Portal.

The screenshot shows the Rotary International website interface. At the top left is the Rotary International logo and the text "ROTARY INTERNATIONAL THE ROTARY FOUNDATION". To the right is a search bar and a "Alterar fonte" (Change font) option. Below the search bar is a navigation menu with buttons for "Acesso ao Portal" (highlighted in red), "Localizar Rotary Clubs", and "Shop". A secondary menu includes "Quem somos", "Contribua", "Serviços e companheirismo", "Estudantes e jovens", "Associados", and "Mídia e notícias". The main content area features a large image of a disaster scene with the headline "Quando há um desastre" (When there is a disaster). Below the image are three buttons: "Global Outlook", "Conselho de legislação", and "Momentos históricos". To the right of the image is a text block starting with "Quando há um desastre, o Rotary ajuda na transição entre auxílio imediato e recuperação de longo prazo. Saiba mais no Global Outlook de maio e leia histórias relacionadas ao assunto." followed by three bullet points: "Confira o Global Outlook de maio", "Descubra como rotarianos identificaram necessidades de longo prazo no Haiti", and "Leia sobre como distritos rotários estão ajudando no Chile".

Se já estiver cadastrado, faça o login usando seu e-mail e senha. Se ainda não se cadastrou, clique em “Cadastre-se agora”. Para se cadastrar, você precisará fornecer um endereço válido de e-mail.



ROTARY INTERNATIONAL[®]
THE ROTARY FOUNDATION[®]

Rotary Business Online

O cadastro no Acesso ao Portal oferece ao usuário a oportunidade de tratar vários assuntos rotários diretamente on-line. Para garantir o sigilo de dados pessoais, o sistema exige que o login seja feito com e-mail e senha individuais. Uma vez cadastrado, o usuário tem acesso a serviços de acordo com sua afiliação ao Rotary International ou à Fundação Rotária.

Entre esses serviços figuram:

- Contribuição à Fundação Rotária
- Histórico de contribuições e reconhecimentos
- Inscrição a reuniões do RI
- Consulta ao Official Directory
- Assinatura de boletins eletrônicos
- Acesso a outros sites protegidos

Dirigentes de clube e distrito têm acesso a informações e relatórios adicionais.

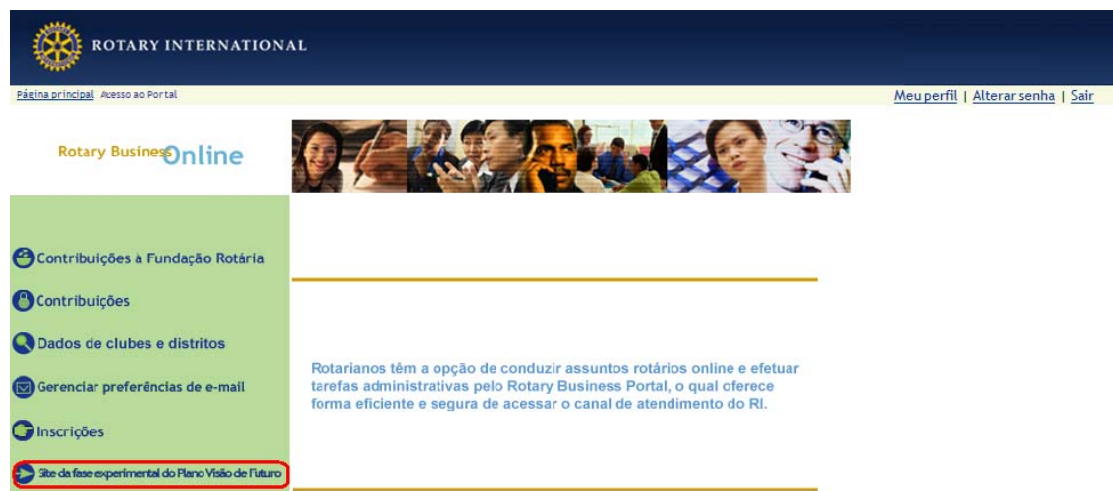
Para acessar este site é necessário estar cadastrado. Apenas sócios representativos de Rotary Clubs, diretores de Centro Rotary, ex-estudantes e estudantes atuais das Bolsas Rotary pela Paz Mundial podem se cadastrar. Para mais informações sobre o Rotary International e Fundação Rotária, fale com o clube mais próximo, cujos dados de contato podem ser obtidos pelo link [Localizar Rotary Clubs](#).

E-mail:

Senha:

Lembrar endereço de e-mail [Explicação](#).

Depois de fazer o login, clique em “Site da fase experimental do Plano Visão de Futuro” no menu do lado esquerdo da tela. Todos os associados de distritos pilotos terão acesso a esta página, sendo reconhecidos pela função que ocupam.



ROTARY INTERNATIONAL

[Página principal](#) | [Acesso ao Portal](#) | [Meu perfil](#) | [Alterar senha](#) | [Sair](#)

Rotary Business Online

Contribuições a Fundação Rotária

Contribuições

Dados de clubes e distritos

Gerenciar preferências de e-mail

Inscrições

Site da fase experimental do Plano Visão de Futuro

Rotarianos têm a opção de conduzir assuntos rotários online e efetuar tarefas administrativas pelo Rotary Business Portal, o qual oferece forma eficiente e segura de acessar o canal de atendimento do RI.

Na página inicial do site, há áreas específicas para qualificação, subsídios distritais, subsídios globais e subsídios pré-definidos. Na caixa para subsídios globais, clique em “Minhas propostas”.

ROTARY INTERNATIONAL®
THE ROTARY FOUNDATION®

FUTURE VISION
PILOT SITE

Sair

Bem-vindo ao site do Plano Visão de Futuro da Fundação Rotária

O objetivo da fase experimental do Plano Visão de Futuro é testar o modelo de simplificação de subsídio do plano e aumentar a participação de rotarianos no processo de pedido de subsídios. Os distritos participantes do piloto terão um papel direto em administrar os fundos de subsídios da Fundação Rotária.

Distrito	Qualificação
----------	--------------

Subsídios Distritais	
Ano de implementação:	Situação:

Subsídios Globais
Minhas propostas Meus pedidos Meus subsídios

Subsídios globais pré-definidos - Em breve
--

Links

- Contato dos Funcionários do Plano Visão de Futuro
- Lista dos Distritos Pilotos do Plano Visão de Futuro
- Termos e Condições

Clique em “Criar nova proposta” para iniciar o processo. Propostas já iniciadas estarão em “Minhas propostas abertas”. Do lado direito da página há recursos informativos importantes. Se tiver algum problema para preencher a proposta, clique no link “Precisa de assistência?” na parte de baixo, do lado esquerdo de cada página. Você receberá uma resposta em 24 horas.

ROTARY INTERNATIONAL®
THE ROTARY FOUNDATION®

FUTURE VISION
PILOT SITE

Principal Fazer logout

Site da Fase Piloto do Plano Visão de Futuro Proposta de Subsídio Global - Minhas Propostas

Bem-vindo à página de Proposta de Subsídio Global da Fundação Rotária, que lhe permitirá dar uma descrição resumida das atividades que planeja implementar com os fundos do subsídio.

Após os funcionários da Fundação avaliarem a elegibilidade da proposta e sua relação com as áreas de enfoque, eles lhe enviarão comentários e solicitarão que envie um pedido formal do subsídio.

A partir desta página, você pode:

- Criar uma nova proposta.
- Ver/Modificar uma proposta existente.
- Imprimir uma proposta existente.

CRIAR NOVA PROPOSTA


- [Criar nova proposta](#)

MINHAS PROPOSTAS ABERTAS

Recursos informativos

- Glossário (PDF)
- Funcionários de contato do Plano Visão de Futuro (PDF)
- Diretrizes para Pagamento (PDF)
- Diretrizes para pagamento — Perguntas mais frequentes e Definições (PDF)
- Taxas de câmbio oficiais do RI
- Termos e Condições para Outorga de Subsídios Distritais e Subsídios Globais (PDF)
- Memorando de Entendimento da organização colaboradora (MS-Word)
- Áreas de enfoque - Propósito e metas
- Desenvolvimento de projetos e atividades voltados às áreas de enfoque (PDF)
- Inscrição de Bolsista (PDF)
- Inscrição de Participante de Equipe de Formação Profissional (PDF)

Para a proposta de subsídio global poder ser enviada, as seções de A a G na página principal devem ser completadas. Elas podem ser preenchidas em qualquer ordem, mas nenhuma seção pode ficar incompleta. Clique nos links correspondentes para inserir as informações sobre as atividades sugeridas para o subsídio. Lembre-se de verificar se há comunicados novos na caixa “Mensagens dos funcionários do Plano Visão de Futuro”.



ROTARY INTERNATIONAL®
THE ROTARY FOUNDATION®

FUTURE VISION
PILOT SITE

Principal | Minhas propostas | Parceiros | Necessidades da comunidade | Atividades | Enfoques | Resultados | Orçamento | Financiamento | Fazer logout

Site da Fase Piloto do Plano Visão de Futuro

Proposta de Subsídio Global - Menu Principal

Bem-vindo à página de Proposta de Subsídio Global da Fundação Rotária, que lhe permitirá dar uma descrição resumida das atividades que planeja implementar com os fundos do subsídio.

Após os funcionários da Fundação avaliarem a elegibilidade da proposta e sua relação com as áreas de enfoque, eles lhe enviarão comentários e solicitarão que envie um pedido formal do subsídio.

Clique nos links abaixo e forneça as informações requisitadas. Você poderá preencher as seções na ordem que desejar e voltar a esta página a qualquer hora.

Não é necessário completar o formulário de uma só vez. Poderá salvar cada seção da proposta individualmente e voltar mais tarde para concluir o processo.

Antes de clicar em "Enviar a proposta", certifique-se de que todas as seções foram preenchidas devidamente.

Modificar nome do projeto

Nome do projeto

Situação do Subsídio Global

[+ Clicar aqui para modificar nome do projeto](#)

Seção A: Dados sobre os parceiros local e internacional

Contato do parceiro local

Contato do parceiro internacional


[+ Clicar aqui para modificar dados dos parceiros](#)

Mensagens dos funcionários do Plano Visão de Futuro

Recursos informativos

- Glossário (PDF)
- Funcionários de contato do Plano Visão de Futuro (PDF)
- Diretrizes para Pagamento (PDF)
- Diretrizes para pagamento — Perguntas mais frequentes e Definições (PDF)
- Taxas de câmbio oficiais do RI
- Termos e Condições para Outorga de Subsídios Distritais e Subsídios Globais (PDF)
- Memorando de Entendimento da organização colaboradora (MS-Word)
- Áreas de enfoque - Propósito e metas
- Desenvolvimento de projetos e atividades voltados às áreas de enfoque (PDF)
- Inscrição de Bolsista (PDF)
- Inscrição de Participante de Equipe de Formação Profissional (PDF)
- Modelo de Itinerário de Equipe de Formação Profissional (PDF)

Para acessar a Seção F: Orçamento, clique no link no menu principal, que o levará à página abaixo. Aqui, clique em “Clicar aqui para modificar taxa de câmbio” e insira as informações requeridas. Clique em “Adicionar item de orçamento” para incluir fornecedor e valor em moeda local (o valor em dólar americano será calculado automaticamente). Adicione quantos itens considerar necessário para mostrar o que será financiado pelo subsídio. Itens individuais podem ser agrupados na fase de proposta. O detalhamento será feito por ocasião do pedido formal.

 ROTARY INTERNATIONAL®
THE ROTARY FOUNDATION®

FUTURE VISION
PILOT SITE

Principal Minhas propostas Proposta Atual Parceiros Necessidades da comunidade Atividades Enfoques Resultados Orçamento Financiamento Fazer logout

Site da Fase Piloto do Plano Visão de Futuro

Seção F: Orçamento

Nome do projeto

Situação do Subsídio Global

Queira indicar a moeda local e a taxa de câmbio mais recente abaixo. Depois, indique os principais itens para as atividades propostas no Orçamento Estimado. O valor dos itens orçados em dólares americanos será calculado automaticamente com base na taxa de câmbio fornecida.

A versão do orçamento anexada à proposta não é necessariamente final e pode ser modificada. Um orçamento mais detalhado pode ser necessário no pedido formal de subsídio.

(1) - MOEDA/TAXA DE CÂMBIO

Clique no link abaixo para inserir a moeda local e a taxa de câmbio atual.


Observação: Digite 1 se o orçamento fornecido estiver em dólares americanos;

Observação: Use a taxa de câmbio oficial do Rotary.




Moeda local


Taxa de câmbio para 1 dólar americano: [\(Link para as taxas de câmbio oficiais do RI\)](#)
OBSERVAÇÃO: Digite 1 se for indicar o orçamento em dólares americanos;

Data da taxa de câmbio:

[+ Clicar aqui para modificar taxa de câmbio](#) 

(2) - ORÇAMENTO ESTIMADO

[Adicionar item de orçamento](#) 

Item de orçamento	Fornecedor/Vendedor	Valor na moeda local	Valor em dólares americanos
-------------------	---------------------	----------------------	-----------------------------

Total orçado na moeda local:

Total orçado em dólares americanos:

Principal Minhas propostas Proposta Atual Parceiros Necessidades da comunidade Atividades Enfoques Resultados Orçamento Financiamento

Mensagens dos funcionários do Plano Visão de Futuro

Recursos informativos

- Glossário (PDF)
- Funcionários de contato do Plano Visão de Futuro (PDF)
- Diretrizes para Pagamento (PDF)
- Diretrizes para pagamento — Perguntas mais frequentes e Definições (PDF)
- Taxas de câmbio oficiais do RI
- Termos e Condições para Outorga de Subsídios Distritais e Subsídios Globais (PDF)
- Memorando de Entendimento da organização colaboradora (MS-Word)
- Áreas de enfoque - Propósito e metas
- Desenvolvimento de projetos e atividades voltados às áreas de enfoque (PDF)
- Inscrição de Bolsista (PDF)
- Inscrição de Participante de Equipe de Formação Profissional (PDF)
- Modelo de Itinerário de Equipe de Formação Profissional (PDF)

Para acessar a Seção G: Financiamento, clique no link no menu principal, que o levará à página abaixo. Coloque o valor previsto de FDUC, doação em dinheiro de rotariano, financiamento externo e equiparação esperada da Fundação Rotária. A Fundação equipara US\$0,50 para cada dólar doado em dinheiro e US\$1 para cada dólar proveniente do FDUC. Clique em “Salvar” na parte inferior da página e o financiamento total requerido será calculado. O orçamento total na Seção F e o financiamento total na Seção G devem ser iguais, para que a proposta possa ser enviada à Fundação.

Site da Fase Piloto do Plano Visão de Futuro
Seção G: Financiamento

Nome do projeto

Situação do Subsídio Global

Indique o financiamento geral da atividade proposta em dólares americanos, indicando os valores totais em FDUC e dinheiro, assim como qualquer financiamento adicional. A Fundação equipara US\$0,50 de cada contribuição de US\$1 em dinheiro e US\$1 de cada contribuição de US\$1 do FDUC. O valor total financiado deve ser idêntico ao valor total orçado na seção F.

O valor a ser financiado indicado nesta proposta não é necessariamente final e pode ser modificado. Mais detalhes podem ser exigidos no pedido formal.

(1)-Valor do FDUC em dólares americanos

(2)-Valor doado por rotariano em dólares americanos (equiparado pela Fundação Rotária e encaminhado à Fundação ou diretamente à conta do projeto)

(3)-Financiamento adicional em dólares americanos (não equiparado pela encaminhado à Fundação Rotária)

(4)-Equiparação da Fundação Rotária em dólares americanos (deve ser entre US\$15.000 e US\$200.000)

O valor será calculado automaticamente
Financiamento total calculado em dólares americanos (Contribuições de Dinheiro+FDUC+Equiparação)

Salvar Cancelar

Mensagens dos funcionários do Plano Visão de Futuro

Recursos informativos

- Glossário (PDF)
- Funcionários de contato do Plano Visão de Futuro (PDF)
- Diretrizes para Pagamento (PDF)
- Diretrizes para pagamento — Perguntas mais frequentes e Definições (PDF)
- Taxas de câmbio oficiais do RI
- Termos e Condições para Outorga de Subsídios Distritais e Subsídios Globais (PDF)
- Memorando de Entendimento da organização colaboradora (MS-Word)
- Áreas de enfoque - Propósito e metas
- Desenvolvimento de projetos e atividades voltados às áreas de enfoque (PDF)
- Inscrição de Bolsista (PDF)
- Inscrição de Participante de Equipe de Formação Profissional (PDF)
- Modelo de Itinerário de Equipe de Formação Profissional (PDF)

Se os dois não forem iguais, você receberá uma mensagem de erro, e deverá voltar ao processo para corrigi-lo. Quando os dois valores baterem, o botão “Enviar a proposta” aparecerá, e a proposta poderá ser finalmente encaminhada à Fundação.

Enviar a proposta Cancelar

Os funcionários da Fundação analisarão a proposta e o contatarão para solicitar esclarecimentos ou avisar que um pedido formal pode ser completado. Neste caso, clique em “Meus pedidos” na página inicial do Plano Visão de Futuro para iniciar o processo de pedido referente à proposta aprovada.

Clique em “Ver/Modificar” ao lado do título do projeto para iniciar o processo de pedido.

	Nome do projeto	Situação do Subsídio Global	Projeto humanitário?	Bolsa de estudos?	Equipe de formação profissional?
Ver/Modificar	Providing Clean Water to Primary Schools	Draft	<input checked="" type="checkbox"/>	<input checked="" type="checkbox"/>	<input checked="" type="checkbox"/>

Na página mostrada abaixo, poderá ver que existem várias seções a ser preenchidas, dependendo da atividade sendo desenvolvida. Acesse cada uma delas clicando no link e forneça as informações requisitadas. Os itens em cada caixa de tipo de atividade (Bolsa de estudos, Projetos humanitários e Equipe de formação profissional) aparecerão conforme o que foi descrito na proposta. Se a atividade não for relevante, os itens não estarão visíveis. Os pedidos de subsídio global para financiar bolsa de estudos exigirão também o upload da [Inscrição de Bolsista Financiados por Subsídio Global](#), a carta de aceitação da escola e resultados do exame de proficiência em idioma do local da bolsa. Os pedidos de subsídio global para financiar equipe de formação profissional requerem o upload da [Inscrição de Participante de Equipe de Formação Profissional Financiada por Subsídio Global](#), o currículo de cada membro da equipe e o [Itinerário da Equipe de Formação Profissional](#). As seções referentes a comissão de subsídio, detalhes do orçamento e detalhes financeiros devem ser completados em todos os pedidos. Quando todos os dados estiverem inseridos, as devidas autorizações devem ser fornecidas.

Principal Meus pedidos Fazer logout

Site da Fase Piloto do Plano Visão de Futuro Pedido de Subsídio Global

Os links abaixo vão levá-lo a seções separadas para cada tipo de atividade - Projetos humanitários, Bolsas de estudos e Equipe de formação profissional. Para começar, clique na seção abaixo que corresponde à atividade proposta e forneça as informações solicitadas. Se a atividade proposta envolver mais de um tipo de atividade, preencha mais de uma seção.

Você pode preencher as diferentes seções em qualquer ordem e voltar ao menu principal a qualquer momento.

Seleção da comissão de subsídio e Orçamento/financiamento

- Seção A: Membros da comissão de subsídio
- Seção B: Detalhes do orçamento do subsídio
- Seção C: Detalhes financeiros
- Printer Friendly Common Summary (PDF)

Bolsa de estudos Ver/modificar as seções referentes a bolsas de estudos <ul style="list-style-type: none">• Seção A: Dados do bolsista• Seção B: Áreas de enfoque• Seção C: Orientação e atividades• Seção D: Participação de rotarianos• Printer Friendly Scholarship Summary (PDF)	Projeto humanitário Ver/modificar as seções referentes a projetos humanitários <ul style="list-style-type: none">• Seção A: Resumo do projeto• Seção B: Participação de rotarianos• Seção C: Organização colaboradora• Seção D: Planejamento do projeto• Seção E: Sustentabilidade e mensurabilidade• Printer Friendly Humanitarian Summary (PDF)
Equipe de formação profissional Ver/modificar as seções referentes a equipes de formação profissional <ul style="list-style-type: none">• Equipes de formação profissional• Printer Friendly Vocational Summary (PDF)	Autorizações e dados bancários <ul style="list-style-type: none">• Seção A: Autorizações de FDUC• Seção B: Autorizações da comissão distrital da Fundação Rotária• Seção C: Autorizações dos contatos principais• Seção D: Enviar pedido à Fundação Rotária para revisão

Os links abaixo mostram as autorizações necessárias no caso de pedido de subsídio global. Qualquer uso do FDUC (DDF em inglês) deve ser autorizado pelo presidente da comissão distrital da Fundação Rotária e pelo governador do distrito. Os presidentes da CDFR tanto do parceiro local quanto internacional devem atestar que ambos estão qualificados e que o processo de pedido está correto e completo. Ambos os contatos principais devem autorizar o pedido antes de enviá-lo à Fundação para análise. O pedido deve incluir todas as informações requisitadas para que não haja atraso na análise.

Autorizações e dados bancários
<ul style="list-style-type: none">• Seção A: Autorizações de FDUC• Seção B: Autorizações da comissão distrital da Fundação Rotária• Seção C: Autorizações dos contatos principais• Seção D: Enviar pedido à Fundação Rotária para revisão

