

FUTURE VISION PLAN

Wie bewerbe ich mich online für ein Rotary Foundation Global Grant?

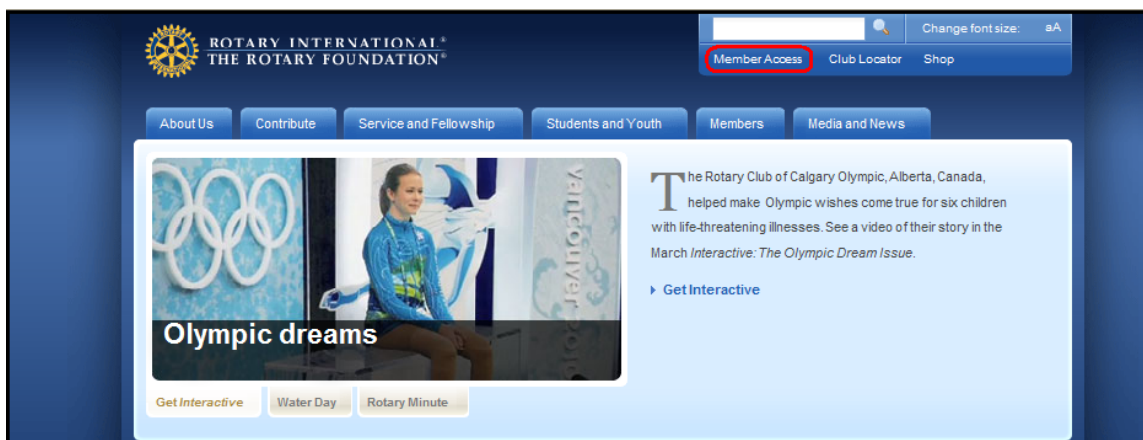


Pilot-Clubs und -Distrikte können ab jetzt auf laufender Basis über den *Member Access* (Mitgliederzutrittsbereich) Anträge zu Rotary Foundation Global Grants online einreichen.

Vor Einreichen eines Antrags gilt für die Clubs und Distrikte jedoch zunächst, sich zu qualifizieren. Hierfür schließen Distrikte eine Online- [Qualifizierung](#) ab und beaufsichtigen im Anschluss die Qualifizierung der Clubs im Distrikt. Sobald Distrikte und ihre Clubs qualifiziert sind, können sie sich um Global Grants bewerben.

Der Antrag auf ein Global Grant besteht aus zwei Schritten. Zunächst reichen die Antragsteller einen Vorschlag (Proposal) mit einer kurzen Beschreibung der geplanten Aktivitäten und Ziele ein. Dieser wird von der Foundation auf Vollständigkeit und Eignung geprüft. Antragsteller, deren Vorschlag als geeignet genehmigt wird, können im Anschluss einen vollen Grant-Antrag einreichen.

Einreichen können Sie einen Global Grant Vorschlag über <http://www.rotary.org>. Klicken Sie hierzu auf *Member Access* am rechten oberen Bildschirmrand. (Eine Online-Bewerbung ist derzeit nur über diese englische Seite möglich)



Sollten Sie im *Member Access* bereits angemeldet sein, so loggen Sie sich bitte mit Ihrer E-Mail-Adresse und Ihrem Passwort ein. Falls Sie noch nicht angemeldet sind, können Sie dies über *Register Now* nachholen. Für eine Anmeldung benötigen Sie eine gültige E-Mail-Adresse.

ROTARY INTERNATIONAL[®]
THE ROTARY FOUNDATION[®]

Rotary Business Online

Registering with Rotary's Member Access allows you to access online services and features. To ensure your personal information remains confidential, many of our online services require you to log in to our secure environment with a unique email address and password. Once registered, you will have access to a variety of online services specific to your affiliation with Rotary International and The Rotary Foundation.

These services may include:

- Making TRF contributions
- Viewing your TRF contribution/recognition history
- Registering for RI Meetings
- Searching the online Official Directory
- Managing your Rotary email subscriptions
- Viewing secure sites

Manage your e-mail subscriptions and addresses on-line. [Learn more](#)

You must be registered in Member Access to login. Only the following groups may register: active Rotarians, Rotary Center Directors, Rotary World Peace Fellows and Rotary World Peace Fellow Alumni. If you are interested in Rotary International, The Rotary Foundation or any of Rotary's initiatives, please contact your local [Rotary club](#) for more information.

E-mail Address:

Password:

Remember My Email Address [What is this?](#)

Login

REGISTER NOW

Klicken Sie nach dem Login im Menü am linken Bildschirmrand bitte auf *Future Vision Pilot Site*. Zugang zu dieser Seite haben alle Mitglieder aus Pilot-Distrikten. Je nach ihrem derzeitigen Amt erhalten Sie auf den Seiten automatisch die entsprechenden Zugriffsrechte.

ROTARY INTERNATIONAL

Home Member Access [My Profile](#) | [Change Password](#) | [Logout](#)

Rotary Business Online

Contribute to The Rotary Foundation

View your Contribution History

Search Club and District Data

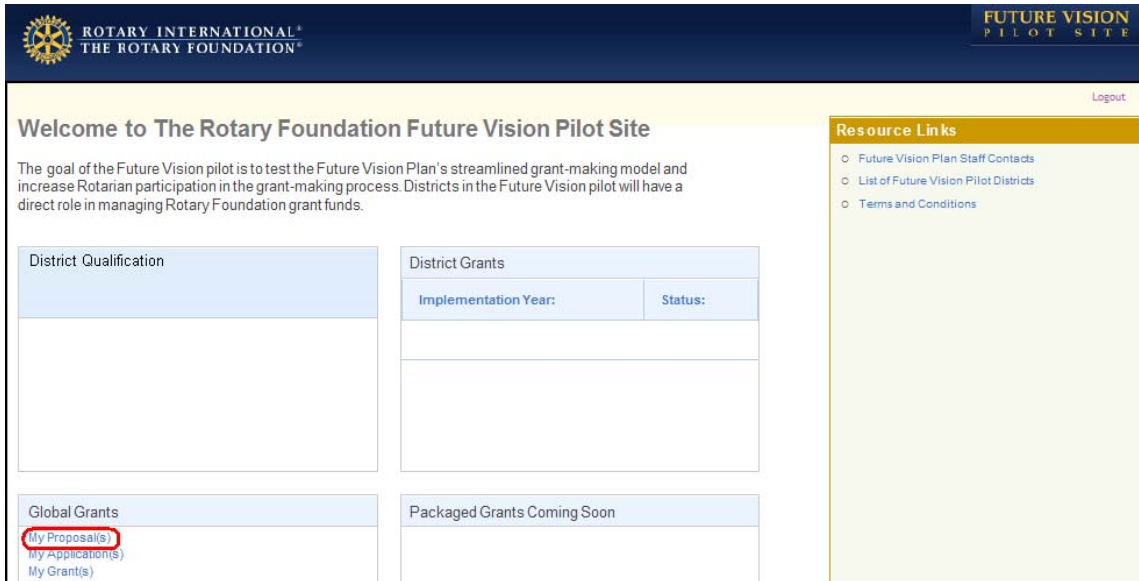
Manage E-mail Subscriptions

Register for Meetings

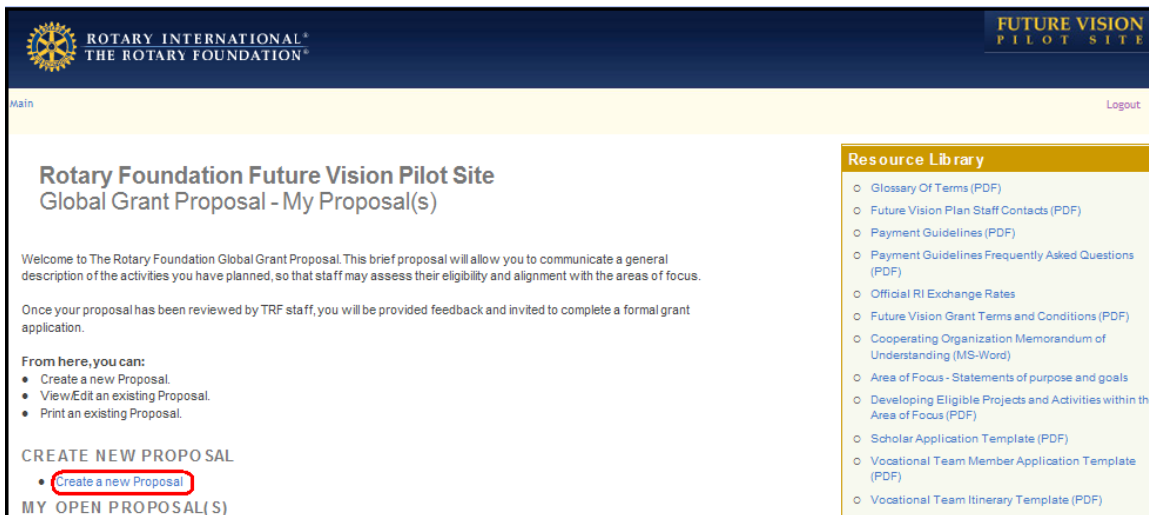
Future Vision Pilot Site

Conduct Rotary business online. With new, improved options for performing administrative tasks, the Rotary Business Portal offers Rotarians secure access to RI services.

Auf der *Rotary Foundation Future Vision Pilot Site* erscheinen als erstes die Kästchen zu Distrikt-Qualifizierung, District Grants, Global Grants und Paket-Grants. Klicken Sie im Kästchen *Global Grants* auf *My Proposals* (Meine Vorschläge).



Unter *Create a new proposal* beginnen Sie den Vorschlagsprozess. Begonnene Vorschläge werden unter *My Open Proposals* aufgeführt. Wichtige Ressourcen-Links finden sich in dem Kästchen auf der rechten Bildschirmseite. Sollten Sie beim Ausfüllen des Vorschlags oder des Antrags technische Schwierigkeiten haben, so klicken Sie bitte auf *Need Assistance?* am linken unteren Bildschirmrand auf jeder Seite. Fragen zu Problemen, die Sie über diesen Link einreichen, werden innerhalb von 24 Stunden beantwortet.



Der Global Grant-Vorschlag besteht aus den Teilen A-G, wie auf der Hauptseite (Main Menu) aufgezeigt. Die Teile können in beliebiger Reihenfolge bearbeitet werden, doch vor dem Absenden des Vorschlags müssen alle Teile komplett ausgefüllt sein. Klicken Sie zum Ausfüllen der verschiedenen Teile stets auf den blauen Link und geben Sie hier die Informationen zu Ihren geplanten Grant-Aktivitäten ein. Über das Kästchen *Message from Future Vision Staff* erhalten Sie kurze regelmäßige Updates.

Rotary INTERNATIONAL[®]
THE ROTARY FOUNDATION[®]

FUTURE VISION
PILOT SITE

Home My Proposal(s) Sponsor Community Needs Activity Focus Outcome Budget Financing Logout

Rotary Foundation Future Vision Pilot Site Global Grant Proposal - Main Menu

Welcome to The Rotary Foundation Global Grant Proposal. This brief proposal will allow you to communicate a general description of the activities you have planned, so that staff may assess their eligibility and alignment with the areas of focus.

Once your proposal has been reviewed by TRF staff, you will be provided feedback and invited to complete a formal grant application.

Click each of the links below and provide the information requested. You may complete the different sections of the proposal in any order and you may return to this main menu at any time.

It is not necessary to fully complete the proposal during one online session; each section of the proposal can be saved individually so you can return to complete the proposal at another time.

Please review your answers and ensure that all sections are fully completed before clicking the "Submit the Proposal" button at the end of the proposal.

Edit Project Title

Project Title

Global Grant Status

[+ Click Here to Edit Project Title](#)

Section A: Host and International Sponsor Information

Host Sponsor Contact Name

International Sponsor Contact Name

[+ Click Here to Edit Sponsor Information](#)

Message from Future Vision Staff

Resource Library

- o Glossary Of Terms (PDF)
- o Future Vision Plan Staff Contacts (PDF)
- o Payment Guidelines (PDF)
- o Payment Guidelines Frequently Asked Questions (PDF)
- o Official RI Exchange Rates
- o Future Vision Grant Terms and Conditions (PDF)
- o Cooperating Organization Memorandum of Understanding (MS-Word)
- o Area of Focus - Statements of purpose and goals
- o Developing Eligible Projects and Activities within the Area of Focus (PDF)
- o Scholar Application Template (PDF)
- o Vocational Team Member Application Template (PDF)
- o Vocational Team Itinerary Template (PDF)

Für das Ausfüllen von Teil F: Budget, klicken Sie bitte auf den blauen Link auf der Hauptseite. Dieser leitet Sie weiter auf die im Folgenden gezeigte Seite. Klicken Sie hier bitte auf *Click Here to Edit Currency/Exchange Rates* und geben Sie die hier verlangten Informationen zur verwendeten Währung an. Fügen Sie dann über den Button *Add Additional Budget Line Item* die Budgetposten inklusive der Dienstleister (falls bekannt) hinzu sowie den entsprechenden Betrag in der lokalen Währung. Der Betrag in US-Dollars wird automatisch berechnet. Fügen Sie so viele Zeilen wie notwendig hinzu, um genau aufzulisten, was durch die Grant-Aktivitäten finanziert werden soll. Einzelne Posten können auch in einem Gesamtbudget zusammengefasst werden, da ein detailliertes Budget noch im Antrag abgefragt wird.

ROTARY INTERNATIONAL®
 THE ROTARY FOUNDATION®

FUTURE VISION
 PILOT SITE

[Main](#) [My Proposal\(s\)](#) [Current Proposal](#) [Sponsor](#) [Community Needs](#) [Activity](#) [Focus](#) [Outcome](#) [Budget](#) [Financing](#) Logout

Rotary Foundation Future Vision Pilot Site

Section F: Budget

Project Title

Global Grant Status

Please provide the name of the local currency and the most recent exchange rate below. Then enter the major budget items of your proposed activities in the Estimated Budget. The US Dollar equivalent of budget items entered in a local currency will calculate automatically based on the exchange rate provided.

The budget entered in the proposal is not necessarily final and may be modified. A more detailed budget will be required in the formal grant application.

(1) - CURRENCY /EXCHANGE RATE

Click the link below in order to enter the local currency and current exchange rates.

Note: You should enter a 1 if you will be entering your budget in USD:

Note: Use the current Official Rotary Exchange Rate.

Name of Local Currency

Exchange Rate to 1 USD: [\(Link to the Official RI Exchange Rates\)](#)
NOTE: You should enter a 1 if you will be entering your budget in USD:

Date Exchange Rate Entered:

[+ Click Here to Edit Currency/Exchange Rates](#) ←

(2) - ESTIMATED BUDGET

[Add Additional Budget Line Item](#) ←

Budget Item	Supplier/Vendor	Amount in Local Currency	Amount in USD
Budgeted Total in Local Currency: 0.0000			
Budgeted Total in USD: 0.0000			

[Main](#) [My Proposal\(s\)](#) [Current Proposal](#) [Sponsor](#) [Community Needs](#) [Activity](#) [Focus](#) [Outcome](#) [Budget](#) [Financing](#)

Message from Future Vision Staff

Resource Library

- o [Glossary Of Terms \(PDF\)](#)
- o [Future Vision Plan Staff Contacts \(PDF\)](#)
- o [Payment Guidelines \(PDF\)](#)
- o [Payment Guidelines Frequently Asked Questions \(PDF\)](#)
- o [Official RI Exchange Rates](#)
- o [Future Vision Grant Terms and Conditions \(PDF\)](#)
- o [Cooperating Organization Memorandum of Understanding \(MS-Word\)](#)
- o [Area of Focus - Statements of purpose and goals](#)
- o [Developing Eligible Projects and Activities within the Area of Focus \(PDF\)](#)
- o [Scholar Application Template \(PDF\)](#)
- o [Vocational Team Member Application Template \(PDF\)](#)
- o [Vocational Team Itinerary Template \(PDF\)](#)

Für Teil G: Finanzierung, klicken Sie bitte den blauen Link auf der Hauptseite, der Sie auf folgende Seite leitet. Geben Sie hier den vorgeschlagenen Betrag an DDF-Mitteln, rotarischen Bar-Beiträgen, zusätzlichen Finanzierungsquellen (falls zutreffend) und die voraussichtliche Ergänzung (Match) durch TRF in US-Dollar an. TRF ergänzt jeden Bar-Beitrag zu 50% und jeden DDF-Beitrag zu 100%. Klicken Sie auf *Save* am Ende des Bildschirmrands. Der Gesamtbetrag zu Ihrer Finanzierung wird automatisch errechnet. Um Ihren Vorschlag einreichen zu können, muss dieser Gesamtbetrag mit dem Gesamtbetrag des Budgets aus Teil F übereinstimmen.

ROTARY INTERNATIONAL®
 THE ROTARY FOUNDATION®

FUTURE VISION PILOT SITE

[Main](#) [My Proposal\(s\)](#) [Current Proposal](#) [Sponsor](#) [Community Needs](#) [Activity](#) [Focus](#) [Outcome](#) [Budget](#) [Financing](#) [Logout](#)

Rotary Foundation Future Vision Pilot Site

Section G: Financing

Project Title

Global Grant Status

Please provide the general financing of your proposed activities in US Dollars (USD), indicating the total amounts of DDF and cash as well as any additional outside funding. TRF matches US\$0.50 for every \$1.00 cash contribution and \$1.00 for every \$1.00 contribution from DDF. The total financing must equal the total budget from Section F.

The financing entered in this proposal is not necessarily final and may be modified. More details on the financing will be required in the formal grant application.

(1)-DDF Amount in USD

(2)-Rotarian Cash Amount in USD (Matched by TRF and forwarded either to TRF or directly to project account)

(3)-Additional outside funding in USD (Not matched by, or forwarded to, TRF) ←

(4)-TRF Match in USD (Must be between \$15,000 and \$200,000)

Do Not Enter. This value will be calculated automatically
 Computed Total Financing in USD (Cash+DDF+Match)

Save Cancel

Message from Future Vision Staff
Resource Library

- Glossary Of Terms (PDF)
- Future Vision Plan Staff Contacts (PDF)
- Payment Guidelines (PDF)
- Payment Guidelines Frequently Asked Questions (PDF)
- Official RI Exchange Rates
- Future Vision Grant Terms and Conditions (PDF)
- Cooperating Organization Memorandum of Understanding (MS-Word)
- Area of Focus - Statements of purpose and goals
- Developing Eligible Projects and Activities within the Area of Focus (PDF)
- Scholar Application Template (PDF)
- Vocational Team Member Application Template (PDF)
- Vocational Team Itinerary Template (PDF)

Solange der Gesamtbetrag aus Teil F und Teil G nicht übereinstimmt, erscheint folgende Nachricht: "The calculated USD budget total is not equal to the USD financing total or the TRF requested match amount is incorrect, which is preventing you from submitting the proposal to TRF." (Der errechnete Budget-Betrag stimmt nicht mit dem Finanzierungsbetrag überein oder die bei TRF beantragte Mittel-Ergänzung ist nicht korrekt. Ihr Vorschlag an TRF kann nicht gesendet werden). Sobald der Budget- und Finanzierungsbetrag übereinstimmen, erscheint der Button *Submit the Proposal* am Ende der Hauptseite. Über diesen können Sie Ihren Vorschlag bei TRF einreichen.


Submit the Proposal Cancel ←

Nach Durchsicht Ihres Vorschlags erhalten Sie von den Mitarbeitern der Rotary Foundation eine Benachrichtigung, dass Sie einen Global Grant-Antrag zu dem Vorschlag ausfüllen können. Klicken Sie hierfür auf der Hauptseite der *Rotary Foundation Future Vision Pilot Site* die Schaltfläche *My Applications*.

Klicken Sie zum Ausfüllen des Antrags auf *View/Edit* neben dem Projektnamen.

	Project Title	Global Grant Status	Humanitarian?	Scholarship?	Vocational?
View/Edit	Providing Clean Water for Primary Schools	Draft	<input checked="" type="checkbox"/>	<input checked="" type="checkbox"/>	<input checked="" type="checkbox"/>

Der Global Grant-Antrag besteht aus mehreren Teilen, die auf der Antragsseite aufgeführt werden. Zugriff auf diese Teile haben Sie über einen Link, über den sie die benötigten Informationen eingeben können. Je nach den Grant-Aktivitäten, die in Ihrem Vorschlag beschrieben wurden, erscheinen hierzu auszufüllende Teile (zu Stipendien, humanitären Aktivitäten oder Berufsdienst). Zu Global Grant-Anträgen für Stipendien wird zudem das [Antragsformular für Global Grant-Stipendien](#), ein Bestätigungsschreiben über die Aufnahme an der vorgeschlagenen Lehranstalt und das Sprachtest-Ergebnis (falls erforderlich) hochgeladen. Zu Global Grant-Anträgen zur Finanzierung von Berufstrainingsteams werden zusätzlich der [Teilnahmeantrag für Berufsbildungsteams](#), ein Lebenslauf zu jedem Team-Mitglied und der [Reiseplan für Berufstrainingsteams](#) hochgeladen. Die Teile zu Grant-Ausschuss, Budget und Finanzierung müssen zu jedem Antrag ausgefüllt werden. Nach dem Ausfüllen aller relevanten Teile werden diese von den hierfür zuständigen Mitarbeitern autorisiert.


ROTARY INTERNATIONAL[®]
 THE ROTARY FOUNDATION[®]
FUTURE VISION
PILOT SITE

[Main](#) [My Application\(s\)](#) [Logout](#)

Rotary Foundation Future Vision Pilot Site Global Grant Application

The links below will direct you to the separate application sections for each type of activity - Humanitarian, Scholarship or Vocational. To begin, please click on one of the sections below that corresponds to your proposed activity and provide the information requested. If your proposed activity involves more than one activity type, then it will be necessary to complete more than one section.

You may complete the different sections of the application in any order and you may return to this main menu at any time.

Grant Committee Selection and Budget/Financing for all Grant Types

- [Section A: Identify the Grant Committee Members](#)
- [Section B: Provide Grant Budget Details](#) ←
- [Section C: Provide Financing Details](#)
- [Printer Friendly Common Summary \(PDF\)](#)

Scholarship Activity
[View/Edit all Scholarship Sections](#)

- [Section A: Scholar Information](#)
- [Section B: Area of Focus](#)
- [Section C: Orientation and Activities](#)
- [Section D: Rotarian Participation](#)
- [Printer Friendly Scholarship Summary \(PDF\)](#)

Humanitarian Activity
[View/Edit all Humanitarian Sections](#)

- [Section A: Project Summary](#)
- [Section B: Rotarian Participation](#)
- [Section C: Cooperating Organization](#)
- [Section D: Project Planning](#)
- [Section E: Sustainability and Measurability](#)
- [Printer Friendly Humanitarian Summary \(PDF\)](#)

Vocational Activity
[View/Edit Vocational Teams](#)

- [Vocational Training Teams](#)
- [Printer Friendly Vocational Summary \(PDF\)](#)

Authorizations and Bank Information

- [Section A: DDF Authorizations](#)
- [Section B: DRFC Authorizations](#)
- [Section C: Primary Contact Authorizations](#)
- [Section D: Submit the Application to TRF for review](#) ←

Folgende Links zeigen auf, wo für einen Global Grant-Antrag eine Autorisierung benötigt wird. Jeder Beitrag aus District Designated Funds (DDF) muss durch den Vorsitzenden des Distrikt-Foundation-Ausschusses (DRFC) und den Governor des Distrikts bestätigt werden. Der DRFC des gastgebenden Partners sowie des internationalen Partners bestätigen zudem, dass beide Partner sich qualifiziert haben und ein Antrag komplett ist. Auch beide Hauptkontakte (Primary Contacts) bestätigen den Antrag, bevor dieser bei TRF eingereicht wird. Um die Bearbeitung eines Antrags zu beschleunigen, sollte dieser alle geforderten Informationen enthalten.

